

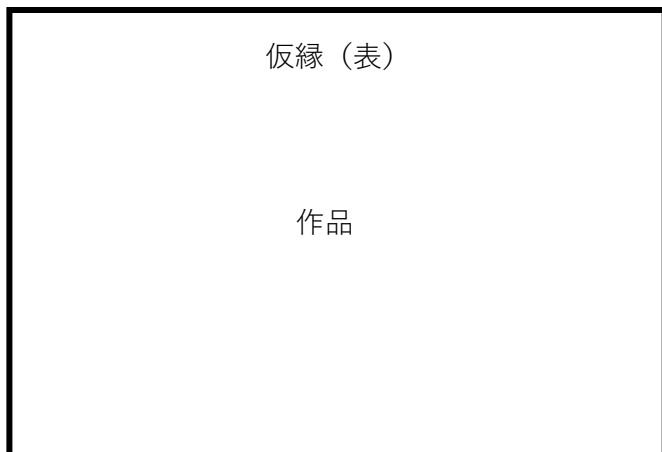
## ■出品票（手書き用）の書き方

- ・二連式です。二枚とも、正確に記入してください。
- ・作品NO.とバーコードは合致しています。  
作品NO.は書き直し・修正などしないでください。  
間違えた場合は欠番にしてください。
- ・必ず名前のフリガナをご記入ください。
- ・仮/台の区別を○印にて記入してください。

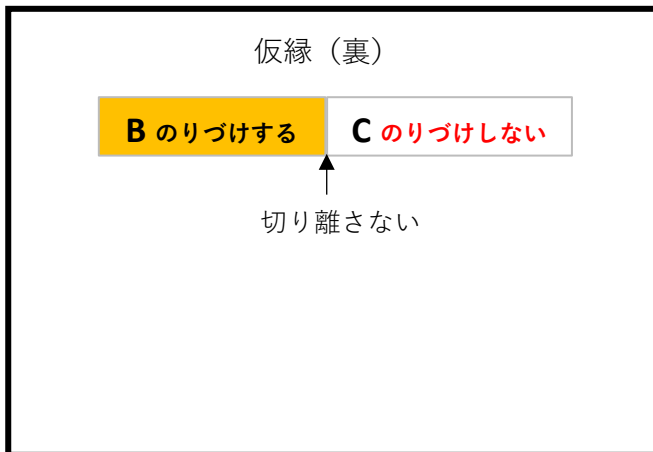
## ■出品票（手書き用）の貼り方

### <仮縁（キャンバス等）の部の場合>

○表面



○裏面

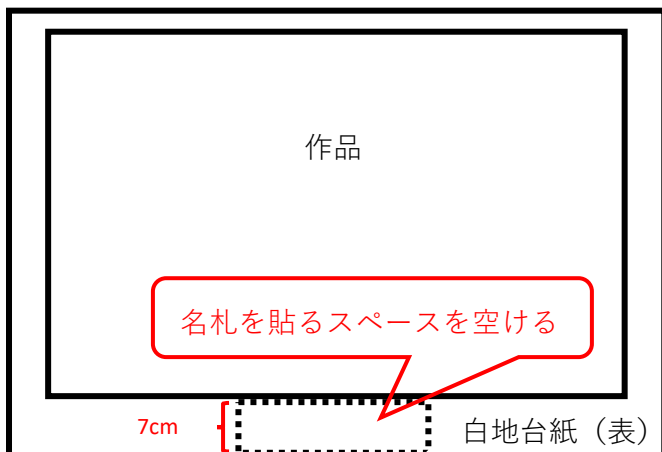


※出品票は裏面に、Bのみをのりづけして貼ってください。Cはのりづけしないでください。

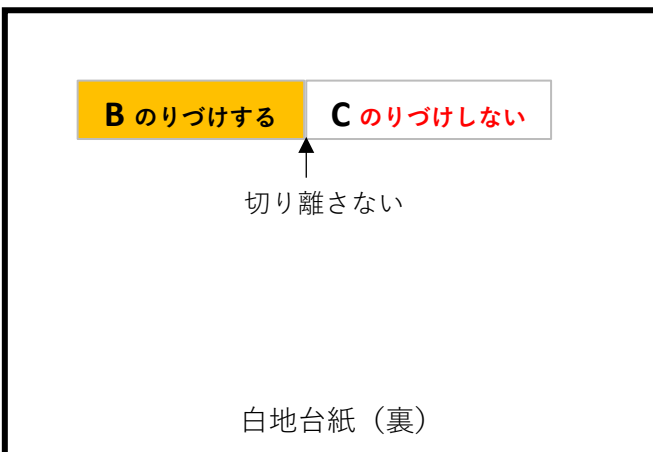
※BとCは切り離さないでください。

### <台紙（画用紙等）の部の場合>

○表面



○裏面



※表面は名札を貼るスペースを空けて、作品を白地の台紙に貼ってください（7cm以上）。

※名札は、展示される作品の名札を事務局側で用意し貼り付けますので、余白にしておいてください。

※出品票は裏面に、Bのみをのりづけして貼ってください。Cはのりづけしないでください。

※BとCは切り離さないでください。